

Geberit AquaClean
Toaleta, která Vás očistí vodou.

■ GEBERIT

Nový pocit pohody.



|  Water®



Zažijte nový pocit pohody s Geberit AquaClean.

Voda je nedílnou součástí každodenní osobní hygieny. Očistí, osvěží a zajistí nový pocit pohody. V mnoha kulturách je od nepaměti přirozené se po použití toalety omýt vodou. Také u nás si nyní jemná a přirozená hygiena založená na používání vody namísto toaletního papíru získává čím dál tím více příznivců. S toaletou Geberit AquaClean si můžete dopřát tento příjemný a mimořádný zážitek důkladné očisty jediným stisknutím tlačítka. Objevte toaletu, která Vás očistí vodou, a užijte si pocit absolutní svěžesti a čistoty po celý den.



Kompaktní univerzální řešení pro každou domácnost přichází na trh ve formě nové toalety s integrovanou sprchou Geberit AquaClean Tuma. Inteligentní koncepce výrobku kombinuje jednoduchý, ale elegantní design se sofistikovanou technologií. Jako alternativa ke kompletní toaletě je k dispozici také sedátko pro dodatečnou montáž.

Nové

Revoluční technologie 8



Společnost Geberit za posledních 40 let dovedla funkci sprchovacího proudu vody, která je srdcem každé toalety s integrovanou sprchou, k absolutní dokonalosti.

Geberit AquaClean Sela 22



Geberit AquaClean Sela, vytvořená designérem a architektem Matteo Thunem, se díky svému designu hodí prakticky do jakékoli koupelny.

Geberit AquaClean Mera 14



Toaleta Geberit AquaClean Mera – mistrovské dílo funkčnosti a designu čeká jen na Vás.

Jednoduše a nekomplikovaně 24



Ať už zařizujete zcela novou koupelnu, nebo renovujete koupelnu starší, toalety s integrovanou sprchou Geberit AquaClean lze kombinovat se všemi zařízeními a systémy splachování Geberit.

Obsah

Proč si zvolit toaletu s integrovanou sprchou?	6
Revoluční technologie	8
Snadná hygiena	10
Geberit AquaClean Mera	14
Geberit AquaClean Tuma	18
Geberit AquaClean Sela	22
Jednoduše a nekomplikovaně	24
Udržitelné inovace	26
Přehled modelů	30


Proč si zvolit toaletu s integrovanou sprchou?

Protože dokonale Vás očistí jedině voda.

Umývání rukou jen papírovým nebo vlhčeným ubrouskem a otírání celého těla namísto sprchy? Většinu lidí ve střední Evropě by pravděpodobně ani jedno z toho nenapadlo, snad jen pokud by se náhodou museli trmácet pouští. Sprchování je jednoduše součástí našeho každodenního života. A budme upřímní, cítíme se opravdu čistě po otření toaletním papírem?

Myšlenka omývání citlivých intimních partií vodou není nic nového, a proto se v mnoha zemích často setkáte s bidetem nebo sprchou hned vedle toalety.

Toalety s integrovanou sprchou Geberit jsou chytrým spojením funkcí WC a bidetu, takže po použití toalety můžete zůstat pohodlně sedět a užívat si pocitu svěžesti a čistoty pomocí jediného stisknutí tlačítka. A to není vše. Díky perfektnímu spojení designu a technologie nezaberou toalety Geberit AquaClean více místa než běžné toalety.





Vysoká úroveň bezpečnosti pitné vody

Toalety Geberit AquaClean vyhovují všem požadavkům příslušné evropské legislativy, včetně normy EN 1717 pro pitnou vodu. Díky integrovanému přívodu vody s ochranou proti zpětnému vzduť splňuje Geberit požadavky této normy a zajišťuje, že toalety AquaClean nikdy nezpůsobí žádné znečištění rozvodů pitné vody. Nemusíte také instalovat žádná další zařízení.



Revoluční technologie. Pro maximální pohodlí.



V centrále společnosti Geberit v Rapperswil-Jona ve Švýcarsku jsme strávili posledních 40 let investováním velkého úsilí a zkušeností do vývoje technologie toalet s integrovanou sprchou a doladováním produktů k naprosté dokonalosti. Toalety Geberit AquaClean tak nabízejí mnoho patentovaných technologií spolu s působivou úrovní komfortu.

Kombinace sprchovací technologie, akustiky a ergonomie pro maximální pohodlí

Díky pulzujícímu sprchovacímu proudu poskytuje naše patentovaná technologie sprchování WhirlSpray obzvláště důkladné a jemné očištění i úsporu vody. Inovativní technologie splachování TurboFlush, která představuje speciálně vyvinutou vnitřní geometrii Geberit pro keramickou mísu, umožňuje maximálně důkladné spláchnutí toalety. Funkce odsávání zápachu a splachování jsou zároveň mimořádně tiché díky chytře promyšlené akustice. Ergonomický design našich sedátek, která jsou vyrobená z vysoce kvalitních plastů, je založen na rozsáhlých studiích a tvarových testech.



Dokonalé spojení designu a technologie

Miniaturizace technologie nám umožnila vyvinout mnohem efektivnější toalety s integrovanou sprchou s jednoduchým, a přesto elegantním designem. Všechny přívody vody a elektrické energie jsou skryty v těle toalety. Díky jednoduše přístupné modulární technologii jsou instalace i údržba naprosto bezproblémové.



V oblasti hygieny a čistoty nedělá společnost Geberit žádné kompromisy ani při vývoji toalet s integrovanou sprchou. Díky naší technologii se toalety AquaClean čistí téměř samy. Jsou charakteristické vysoce kvalitními materiály, hladkými liniemi a plynulými přechody. Jediné rohy a okraje se nacházejí v místech, kde je znečištění jednoduše nemožné. Přístup založený na integraci technologie umožňuje, aby nedostupných míst bylo minimum a aby nedocházelo ke skryté akumulaci nečistot, zatímco speciální úprava povrchu zajišťuje dokonalé spláchnutí nečistot i vody. Bakterie a mikroorganismy nemají žádnou šanci na hromadění. Ergonomicky navržený tvar sedátka také předchází vzniku jakýchkoli stop po nečistotách v keramické míse, neboť jsou odváděny přímo na dno. Díky tomuto produktovému konceptu nemusíte mít žádné pochybnosti ohledně hygieny a čistoty – jsou jednoduše standardem.

Snadná hygiena. Čistota bez kompromisů.

Intenzivní čištění už při spláchnutí

Toalety Geberit AquaClean nabízejí nepřekonatelnou výkonnost splachování. Inovativní technologie TurboFlush s asymetrickým tvarem keramické mísy bez okrajů, kterou speciálně vyvinula společnost Geberit, umožňuje optimální spláchnutí. Je toho dosaženo díky bočnímu splachovacímu otvoru a cílenému usměrnění toku splachovací vody. Tato technologie není jen mnohem účinnější než konvenční spláchnutí, ale je také značně tišší a mnohem úspornější. Další výhodou tohoto důkladného splachovacího systému je snížení času potřebného na čištění. S technologií TurboFlush není zapotřebí usilovně čistit keramickou mísu ani není třeba používat agresivní čisticí prostředky.



Dokonalá hygiena je také garantována díky otevřenému splachovacímu okraji s designem Rimfree®. Díky účinnému směřování vody je oplachován a čištěn naprosto celý vnitřní povrch keramické mísy. Péče o toaletní mísy Rimfree® je proto zjevně jednodušší než péče o běžné modely. Bezokrajový design bez skrytých záhybů předchází tvorbě usazenin. Patentovaný rozdělovač vody poskytuje dynamické a výkonné spláchnutí i při malém množství vody.



Speciálně vyvinutý odvápnovací program čistí všechny díly, které přicházejí do styku s vodou. Na nutnost odvápnění spolehlivě upozorní indikace na dálkovém ovládní nebo bočním ovládacím panelu.



Povrch, na kterém nečistoty neulpívají

Rameno sprchy a sprchovací trysky toalet AquaClean zůstávají stále čisté, protože se automaticky čistí před a po použití čistou vodou. V čisticí komoře s vlastním přívodem vody probíhá čištění sprchy při vysouvání a zasouvání. Není tedy nutné časté ruční čištění.

Rameno sprchy a sprchové trysky toalety AquaClean Mera lze podle potřeby snadno demontovat a vyčistit, či vyměnit.

Funkce QuickRelease pro sedátko a víko toalety umožňuje snadné čištění jen v pár krocích.



Design a pohodlí.



Geberit AquaClean Mera přináší nepřekonatelný osobní komfort a elegantní vzhled. Díky sofistikovanému designu v prostoru téměř levituje.



red dot award 2015
winner

DESIGN PLUS
powered by ISH

Geberit AquaClean Mera

Výjimečně dokonalá.

Geberit AquaClean Mera je ztělesněním nadčasové elegance. Tato kompaktní toaleta s integrovanou sprchou se empaticky a zároveň harmonicky propojí s prostředím jakékoliv koupelny. Vyznačuje se vysoce kvalitními materiály, hladkými liniemi a plynulými přechody.



Geberit AquaClean Mera na první pohled neodhaluje příliš mnoho. Všechna připojení elektřiny a vody se ukrývají v těle toalety, přičemž robustní uchycení toalety s integrovanou sprchou se skrývá za kvalitním plastovým krytem, který je k dispozici v pochromovaném nebo bílém designu.

Abychom zajistili absolutní pohodlí od začátku až do konce, mohou se toalety s integrovanou sprchou pyšnit inovativním hybridním systémem ohřevu vody sestávajícího se z kombinace průtokového ohříváče a zásobníku teplé vody. Umožňuje okamžitou a plynulou dodávku dostatečného množství příjemně teplé vody.



Technologie sprchování WhirlSpray

Patentovaná technologie sprchování WhirlSpray zajišťuje výjimečně důkladné a účinné čištění. Dvě trysky ve spolupráci s pulzujícím a rotujícím proudem, který je obohacený dynamickým provzdušněním, umožňují výjimečně důkladné a účinné čištění. Výhody této technologie jsou skutečně působivé: intenzivnější a příjemnější očista při zachování nízké spotřeby vody.

Technologie splachování TurboFlush

Inovativní technologie splachování TurboFlush společně s vnitřní asymetrickou geometrií keramické mísy bez okrajů vyvinuté společností Geberit umožňují velmi účinné, a přesto tiché splachování. Tento systém tvoří boční splachovací otvor a cílené usměrnění toku splachovací vody. Vysoce kvalitní keramická mísa je ošetřena speciální povrchovou úpravou, která zamezuje usazování nečistot. Nedostupná místa jsou minimalizována, veškeré okraje a rohy byly zcela odstraněny.



















Geberit AquaClean Mera

Vyberte si ze dvou špičkových modelů.



↑ Toaleta Geberit AquaClean Mera je dostupná ve dvou různých modelech. Model AquaClean Mera Classic disponuje působivou paletou funkcí nejvyšší kvality, včetně odsávání zápachu a osoušení teplým vzduchem. AquaClean Mera Comfort k tomu nabízí ještě více mimořádně komfortních funkcí.

- | | |
|--|---|
|  Technologie sprchování WhirlSpray s pěti možnostmi nastavení intenzity sprchovacího proudu |  Ohřev toaletního sedátka (pouze model AquaClean Mera Comfort) |
|  Keramická mísa bez okrajů s technologií splachování TurboFlush |  Inteligentní systém osoušení |
|  Praktické a intuitivní dálkové ovládání |  Odsávání zápachu |
|  Orientační světlo (pouze model AquaClean Mera Comfort) |  Bezdotykový mechanismus pro automatické otevření a sklopení víka (pouze model AquaClean Mera Comfort) |
|  Individuálně nastavitelná pozice ramene s tryskou |  Funkce QuickRelease pro snadné odnámání víka a sedátka toalety |
|  Nastavitelná teplota sprchovacího proudu |  Bezdotyková detekce uživatele |
|  Oscilační sprcha |  Program pro odstranění vodního kamene |
|  Dámská sprcha zajišťující jemnou očistu |  Úsporný režim |




Dámská sprcha

Geberit AquaClean Mera se samostatnou dámskou sprchou nabízí funkci obzvláště jemného sprchovacího proudu. Dámská sprcha je integrována do sprchovacího ramene, díky kterému je hygienicky chráněna, i když se nepoužívá, a zůstává tak pořád čistá.



Odsávání zápachu

Automaticky aktivované, velmi tiché odsávání odstraňuje nepříjemný zápach přímo v místě vzniku, tedy v keramické míse. Odtud se znečištěný vzduch odvádí a čistí pomocí keramického voštinového filtru s dlouhou životností.



Inteligentní systém osoušení

Rameno s fénem se vysouvá samostatně a automaticky se nastaví podle poslední polohy sprchovacího ramene. Zajistí tak optimální osoušení. Funkce inteligentního osoušení se pak postará o postupné klesání teploty vzduchu a osychající pokožku tak příjemně osvěží.



Ohřev sedátka

Ergonomicky tvarované toaletní sedátko se zabudovaným vyhříváním je vyrobeno z kvalitního duroplastu. Díky bezdotykové detekci uživatele se sedátko začne ohřívat, když se k němu přiblížíte.



Orientační světlo

Toto diskrétní světlo, které slouží k orientaci ve tmě, přitáhne Vaši pozornost. Paprsek LED světla, který se aktivuje při přiblížení, září v jedné ze sedmi individuálně nastavitelných barev s pěti úrovněmi jasu a navozuje příjemnou atmosféru.



Dálkové ovládání

Jako doplněk k dálkovému ovladači nabízí společnost Geberit také nástěnný ovládací panel. Obě verze poskytují přehledné ikony pro používání dostupných funkcí toalety s integrovanou sprchou. Spuštění jednotlivých funkcí, například nastavení intenzity sprchovacího proudu a polohy sprchového ramene, je dostupné stisknutím jediného tlačítka. Elegantní dálkové ovládání je maximálně intuitivní a skvěle padne do ruky. Nástěnný ovládací panel je bezdrátový a můžete jej proto umístit kdekoli na zdi.



Nová mobilní aplikace Geberit nabízí další jednoduchý a bezproblémový způsob ovládání toalety AquaClean Mera. Stejně jako funkce dálkového ovládání nabízí i tato aplikace velké množství individuálního nastavení. Můžete ji použít pro spuštění svého přednastaveného osobního profilu kdekoli na cestách i u jiných toalet AquaClean Mera. Tuto aplikaci si můžete volně stáhnout na iTunes App Store a na Google Play Store.

Geberit AquaClean Tuma

Překvapivě všestranná.

Nová Geberit AquaClean Tuma nabízí svěžest a pohodlí pro každý domov a díky svému kompaktnímu tvaru maximálně využívá prostor. Atraktivní kryt je dostupný v různých barvách a materiálech, i malým koupelnám dodá výrazný estetický vzhled a přemění je na oázu pohody. Můžete si tak užít výhod očisty vodou, aniž byste museli provádět zásadní stavební úpravy.



↑ Sedátko s integrovanou sprchou
AquaClean Tuma s běžnou keramickou
mísou.

AquaClean Tuma je dostupná jako kompletní toaleta s dokonale padnoucí keramickou mísou a skrytým připojením vody a elektřiny. AquaClean Tuma se rovněž dodává jako sedátko, které má stejné funkce jako kompletní toaleta, a může být použito k dovybavení různých dříve zabudovaných keramických mís.

Instalace sedátka je snadná a nevyžaduje žádné významné stavební úpravy, a proto je ideální obzvláště do pronajímaných nemovitostí. Sedátko je tedy dokonalou a flexibilní možností pro všechny nájemníky, kteří si chtějí vylepšit koupelnu a vychutnat si pocit svěžesti.

Jen stěží se objeví stavební situace, ve které není možné Geberit AquaClean Tuma nainstalovat.

Geberit AquaClean Tuma

Svěžest a pohodlí pro každou domácnost.

Toaleta Geberit AquaClean Tuma poskytuje celou paletu funkcí špičkové kvality a v žádném případě svými komfortními prvky nezaostává za modelem AquaClean Mera.



- 1 Dálkové ovládání 
- 2 Technologie sprchování WhirlSpray 
- 3 Dámská sprcha 
- 4 Osoušení 
- 5 Ohřev sedátka 
- 6 Odsávání zápachu 
- 7 Keramická mísa bez okrajů 
- 8 Plynulé sklápění SoftClosing 




Keramická mísa bez okrajů, dynamické splachování a účinné čištění

Díky keramické míse bez okrajů Rimfree® splňuje toaleta AquaClean Tuma nejnovější standardy v oblasti hygieny a snadné údržby. Technologie Rimfree® zaručuje dokonalé a dynamické spláchnutí WC už při malém množství vody.


Keramická mísa bez okrajů se zároveň velmi snadno čistí, protože její povrch je dokonale jednotný a jednoduše přístupný. Toaleta s integrovanou sprchou Geberit AquaClean Tuma proto dokonale splňuje moderní požadavky na hygienu.


Stejně jako AquaClean Mera je i AquaClean Tuma vybavena patentovanou technologií sprchování WhirlSpray, která poskytuje obzvlášť pohodlnou očistu a zároveň šetří spotřebu vody. Účinnější čištění a příjemný zážitek ze sprchování při zachování nízké spotřeby vody jsou hlavní výhody, které Geberit AquaClean Tuma nabízí.

Další komfortní funkce

 Individuálně nastavitelná pozice sprchovacího ramene

 Oscilační sprcha

 Funkce QuickRelease pro WC víko

 Funkce odstraňování vodního kamene

 Úsporný režim

 Detekce uživatele

Geberit AquaClean Sela

Půvabně inteligentní.









Model toalety s integrovanou sprchou Geberit AquaClean Sela nabízí základní funkce s jednoduchým, intuitivním ovládáním v designu klasické toalety. Patentovaná technologie sprchování WhirlSpray zajišťuje výjimečně důkladné, účinné a příjemné čištění. Intenzitu sprchovacího proudu lze nastavit na jeden z pěti stupňů. Inteligentní technologie a elektrické i vodní připojení jsou skryty díky zabudování do keramické mísy.

Toaleta Geberit AquaClean Sela je dostupná jako model závěsný nebo stojící na podlaze, takže je vhodná pro jakýkoli koncept koupelny. Obě verze jsou dodávány s dálkovým ovládáním a působivým, ergonomicky tvarovaným a mimořádně pohodlným sedátkem.



↑ závěsná

↑ stojící

-  Technologie sprchování WhirlSpray
-  Pět možností nastavení intenzity sprchovacího proudu
-  Praktické a intuitivní dálkové ovládání
-  Individuálně nastavitelná pozice ramene s tryskou
-  Oscilační sprcha
-  Funkce plynulého sklápění SoftClosing
-  Funkce QuickRelease pro snadné odnímání víka a sedátka toalety
-  Detekce uživatele
-  Úsporný režim

DESIGN PLUS
powered by: ISH

interior
innovation
award
2013
Winner

if
product
design award

2013

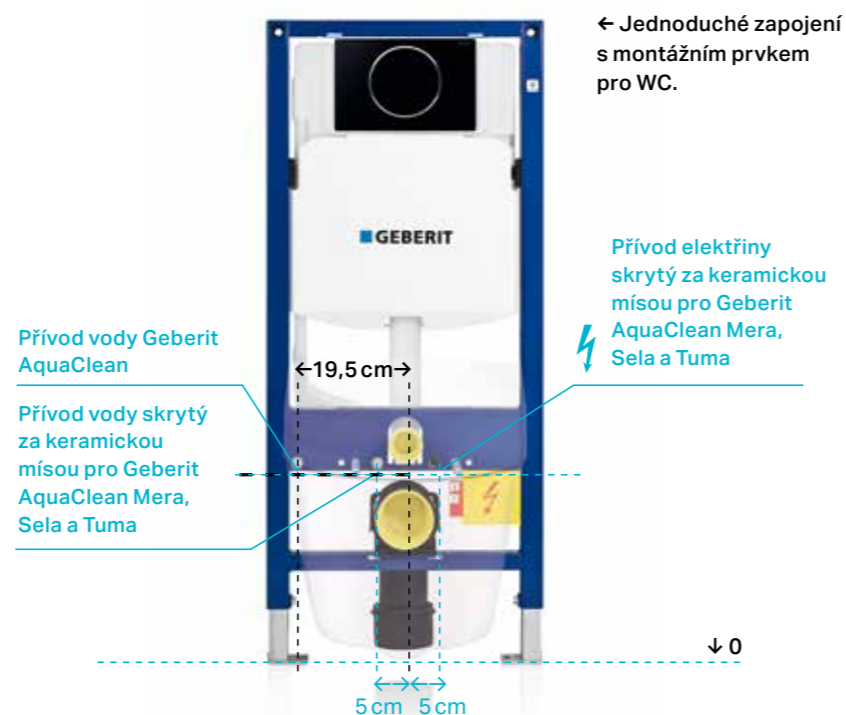
Jednoduše a nekomplikovaně. Řešení pro jakoukoli stavební situaci.

Jen stěží se objeví stavební situace, ve které není možné Geberit AquaClean nainstalovat. Jediné, co potřebujete, je elektrické připojení a přívod vody.

Instalační systémy Geberit pro WC

Ať se jedná o nový stavební projekt, či kompletní renovaci, nové předstěnové montážní prvky Geberit pro WC nabízejí spolehlivé řešení. Po naplánování všech nezbytných připojení lze toalety s integrovanou sprchou AquaClean bez problémů nainstalovat a připojit k elektrické a vodě.

Pokud je ve stěně zabudován starší montážní prvek bez stavební přípravy pro instalaci toalety s integrovanou sprchou, Geberit nabízí příslušenství pro dodatečné připojení vody i elektřiny. V tomto případě bude přívod vody, a případně i připojení elektřiny, vidět.



Designová krycí deska Geberit AquaClean

Jako alternativu k doplňkové soupravě lze nainstalovat designovou krycí desku Geberit AquaClean, která zakryje přívod vody, aniž by bylo zapotřebí zasahovat do stávající dlažby. Tato tenká deska se uchytí na hladký povrch a lze ji kdykoliv sejmout, aniž by po ní zůstaly jakékoli stopy. Jedná se tedy o vynikající řešení pro připojení toalet s integrovanou sprchou stylovým způsobem dokonce i v pronajímaných nemovitostech.

Sanitární modul Geberit Monolith

Ať je již instalována splachovací nádržka na omítku, nebo nelze nádržku skrýt do stěny vzhledem k nedostatku času, financí nebo základnímu uspořádání Vašeho domova, sanitární modul Geberit Monolith nabízí další alternativu. Za elegantním skleněným povrchem je skrytá ultra tenká splachovací nádržka a veškeré potřebné sanitární technologie. Modul Monolith je navržen pro rychlou a nenáročnou instalaci a je možné jej připojit ke stávajícímu přívodu vody a kanalizačnímu potrubí. V ideálním případě instalatér již vyčlenil zásuvku u toalety pro instalaci nezbytného elektrického připojení k síti. Toaletu však lze připojit k napájení kdekoli v koupelně pomocí tradiční zásuvky a kabelu. Vaši koupelnu je možné znenadání přeměnit na oázu pohody.



Verze Geberit Monolith Plus nabízí výjimečně pohodlné funkce, včetně účinného odsávání zápachu pomocí keramického voštinového filtru s dlouhou životností, individuálně nastavitelným orientačním LED osvětlením a splachování jen lehkým dotykem prstů. Tento model je vhodný zejména jako vylepšení stojící verze toalety Geberit AquaClean Sela.



Udržitelné inovace.

Spousta dobrých důvodů, proč si vybrat Geberit AquaClean.

Společnost Geberit je pravidelně oceňována za svůj přínos k trvalé udržitelnosti, což je důkazem toho, že klade velký důraz na výrobu a produkty šetrné k životnímu prostředí. Všechny produkty jsou kontrolovány s ohledem na jejich šetrnost k životnímu prostředí, efektivní využívání zdrojů a odolnost již ve fázi vývoje a jsou neustále optimalizovány po celou dobu jejich životního cyklu.

Společnost Geberit používá pouze vysoce kvalitní materiály, jako je duroplast na WC sedátka a ASA na viditelné části, s neblednoucím povrchem odolným proti poškrábání. Svým koncovým zákazníkům nabízí společnost Geberit standardně dvouletou záruku.

Pokud byl výrobek registrován zákazníkem nebo instalátérem, prodlouží společnost Geberit záruku o další rok. Užitečné informace týkající se registrace záruky naleznete na www.geberit-aquaclean.cz/zaruka.

Společnost Geberit také nabízí zaručenou dostupnost náhradních dílů pro všechny komponenty po dobu deseti let.

Firma s vedoucím postavením na trhu

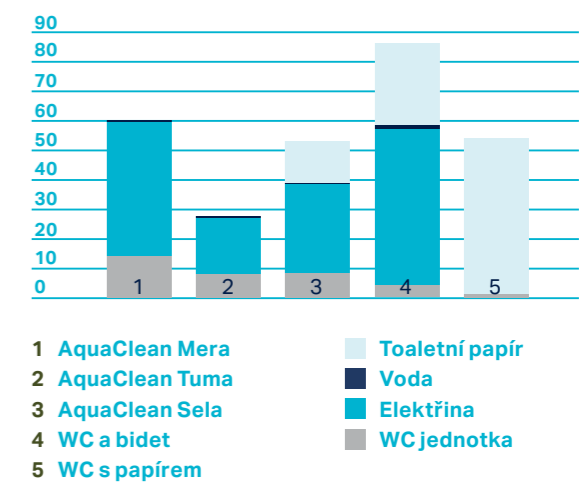
Společnost Geberit je v současné době vedoucím dodavatelem toalet s integrovanou sprchou v Evropě a může se pyšnit více než 40letými zkušenostmi ve vývoji a výrobě těchto sanitárních řešení.

Geberit má svá vlastní výzkumná a vývojová zařízení ve Švýcarsku a nyní prodává výrobky AquaClean po celé Evropě.

Trvale udržitelné výrobky. Pro trvale udržitelnou výstavbu.

Pokud jde o ekologickou stopu, kompletní zařízení toalet s integrovanou sprchou Geberit přináší vynikající výsledky a jsou srovnatelné s běžnými toaletami. Ve srovnání se spotřebou toaletního papíru u běžných toalet je spotřeba vody a elektřiny při použití toalety s integrovanou sprchou zanedbatelná. Ohřev vody při samotné výrobě toaletního papíru totiž spotřebuje významné množství energie. Výrobky Geberit AquaClean umožňují uživatelům ušetřit více energie pomocí nastavení podle osobních potřeb, takže dokáží ještě více snížit dopad na životní prostředí. V úsporném režimu spotřebují všechny modely AquaClean ne více než 0,5 wattu energie. Všechny modely Geberit AquaClean jsou nabízeny včetně úsporného režimu a splňují evropskou směrnici Ecodesign Directive.

Toalety Geberit AquaClean v porovnání s běžnými toaletami s toaletním papírem a bidety



Tento graf zobrazuje odhadované dopady na životní prostředí stanovené pomocí metody IMPACT World*.

↑ Švýcarská řeka Mera ztělesňuje přirozenou svěžest a je synonymem očištné síly vody, stejně jako toaleta Geberit AquaClean Mera.

Maximální spokojenost zákazníka. Geberit AquaClean si Vás získá.

Naše toalety s integrovanou sprchou dělají radost milionům zákazníků. Chceme Vás neustále překvapovat ještě vyšším komfortem, proto vyvíjíme nové prvky každý den, což přináší výsledek v podobě 80 % zákazníků, kteří projevili naprostou spokojenost s toaletami AquaClean a rádi ji dále doporučí. Když ji jednou vyzkoušíte, už bez ní nebudete chtít být.

Máte zájem o nákup toalety AquaClean či poradenství? Kontaktujte nejbližšího prodejce AquaClean, jednoduše jej vyhledáte na → www.geberit-aquaclean.cz/partner.

Vyzkoušejte ten skvělý pocit svěžesti na vlastní kůži. Desítky funkčních testovacích zón v koupelnových studiích jsou Vám k dispozici po celé České republice. Kompletní seznam najdete na stránce → www.geberit-aquaclean.cz/testovacizona.

„Toaletu AquaClean jsme s manželkou poprvé vyzkoušeli v hotelu – okamžitě nás oslovila. Po jejím použití se cítíte svěže a čistě.“

Jan Svoboda, Praha

„Očistu vodou po použití toalety jsem vyzkoušel v Japonsku. Avšak až „evropský“ model AquaClean mně oslovil nejen funkcí sprchování, ale i designem.“

Karel Pospíšil, České Budějovice

„Léta jsem používala bidet, až jsem pak objevila AquaClean. Je to mnohem pohodlnější řešení. Člověk se nemusí přesouvat sem a tam, stačí jenom sedět a nechat se omýt čistou vodou.“

Kateřina Veselá, Brno

„Na návštěvě u známých jsem se setkal se sedátkem AquaClean. Po počátečním ostychu jsem se zeptal na podrobnosti, a dnes už i já preferuji vodu před toaletním papírem.“

František Němec, Plzeň

Přehled modelů



alpská bílá
pochromovaná lesklá

	Geberit AquaClean Mera	
	Comfort	Classic
Technologie sprchování WhirlSpray		
Keramická mísa bez okrajů s technologií splachování TurboFlush		
Keramická mísa bez okrajů Rimfree®		
Dálkové ovládání		
Dálkové ovládání v mobilní aplikaci		
Nastavitelné uživatelské profily	4 profily	4 profily
Orientační světlo		
Počet stupňů intenzity sprchovacího proudu	5 stupňů	5 stupňů
Individuálně nastavitelná pozice ramene s tryskou		
Nastavitelná teplota sprchovacího proudu		
Oscilační sprcha (rameno s tryskou se pohybuje dopředu a dozadu)		
Dámská sprcha		
Ohřev sedátka		
Osoušení teplým vzduchem		
Odsávání zápachu		
Bezdotykový mechanismus pro automatické otevření a sklopení víka		
Funkce plynulého sklápění SoftClosing		
Snadné odnímání víka a sedátka QuickRelease		
Detekce uživatele		
Funkce odstraňování vodního kamene		
Úsporný režim		
Číslo výrobku	Pochromovaná lesklá: 146.212.21.1 Alpská bílá: 146.212.11.1	Pochromovaná lesklá: 146.202.21.1 Alpská bílá: 146.202.11.1
Šířka x Výška x Hloubka (v cm)	39,5 x 35,0 x 59,0	39,5 x 35,0 x 59,0
Kombinace s designovou krycí deskou		
Kombinace s Geberit Monolith		

Všechny modely AquaClean:

Jmenovité napětí/síťová frekvence: 230 V / 50–60 Hz, standardní teplota vody 37 °C, ekonomický režim provozu: < 0,5 W

Kompletní a podrobný online seznam všech funkcí najdete na → www.geberit-aquaclean.cz.



sedátko
kompletní toaleta



stojící
závěsná



sedátko
kompletní toaleta

	Geberit AquaClean Tuma	Geberit AquaClean Sela	Geberit AquaClean 4000 / 4000 set
	4 profily		
	5 stupňů	5 stupňů	5 stupňů
	ZAPNUTÍ/VYPNUTÍ	ZAPNUTÍ/VYPNUTÍ	ZAPNUTÍ/VYPNUTÍ
	Sedátko: 146.272.11.1 Kompletní toaleta: 146.292.11.1	Stojící: 146.173.11.1 Závěsná: 146.143.11.1	Sedátko: 146.130.11.2 Kompletní toaleta: 146.135.11.1
	Sedátko: 36,0 x 10,6 x 52,3 Kompletní toaleta: 36,0 x 39,0 x 55,3	Stojící: 38,5 x 51,0 x 58,5 Závěsná: 38,5 x 38,0 x 57,8	Sedátko: 40,0 x 15,5 x 50,5 Kompletní toaleta: 40,0 x 43,5 x 52,0

Barvy modelů

Geberit AquaClean Mera

- Alpská bílá
- Pochromovaná lesklá

Geberit AquaClean Tuma

- Alpská bílá
- Sklo bílé
- Sklo černé
- Nerezová ocel kartáčovaná

Geberit Monolith

- Sklo bílé
- Sklo černé
- Sklo hnědé
- Sklo pískové
- Sklo mátově zelené

Geberit AquaClean designové krycí desky

- Alpská bílá
- Sklo bílé
- Sklo černé

Geberit spol. s r.o.
Sokolovská 2408/222
190 00 Praha
Česká republika

T +420 284 689 670
F +420 284 683 154
aquaclean.cz@geberit.com

→ www.geberit-aquaclean.cz