

SLZA 43

Uživatelský manuál pro mobilní aplikaci



SANELA
Control



Uživatelský návod na aplikaci ke stažení zde:



Pro operační systém Android

1. Spuštění aplikace



Obr. č. 1

Spustit mobilní aplikaci Sanela Control a ze seznamu vybrat mincovní automat SLZA 43.

Po úspěšném připojení se zobrazí seznam parametru pro nastavení SLZA 43 (obr. č. 2.).

2. Parametry

Zapnutí automatu:
Zapne nebo vypne automat.

Vypnutí zařízení 1-4:
Definuje, zda bude zařízení vypnuto nebo zapnuto.

Obecné nastavení:
Slouží k nastavení automatu.
viz Obr. č. 3.

Funkce zařízení:
(dveřník, sprcha, spotřebič)
viz Obr. č. 4, 5, 6.

Nastavení tel. čísel:
Číslo, na které jsou odesílány notifikace a pomocí, kterého je možné automat vzdáleně ovládat.

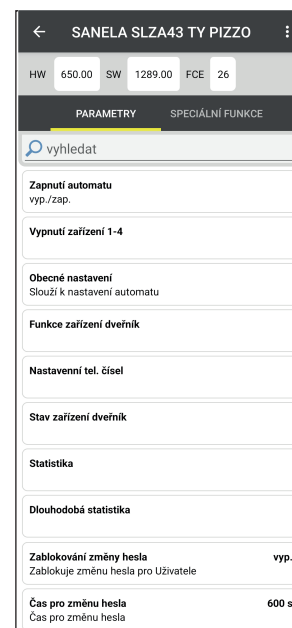
Stav zařízení dveřník:
Aktuální stav automatu.

Statistika:
Výpis počtu vhozených mincí a žetonů.

Dlouhodobá statistika:
Dlouhodobý výpis počtu vhozených mincí a žetonů.

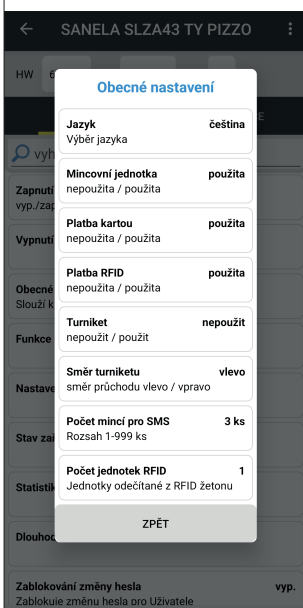
Zablokování změny hesla:
Zap.: Zablokuje změnu hesla.
Vyp.: Změna hesla je povolena.
UPOZORNĚNÍ: V případě že si uživatel zablokuje změnu hesla, tak opětovně odblokování může provést pouze servisní technik.

Čas pro změnu hesla:
Definuje dobu po kterou je možné změnit tovární heslo na uživatelské heslo. Pokud uplyne definovaný čas bude nutno zařízení Sanela vyresetovat.
Hodnoty: 5 s. - 1200 s.



Obr. č. 2

3. Obecné nastavení



Obr. č. 3

Jazyk:

Definuje, výběr jazyka.

Mincovní jednotka:

Definuje, zda je mincovní jednotka použita.

Platba kartou:

Definuje, zda je platba kartou použita.

Platba RFID:

Definuje, zda je platba RFID použita.

Turniket:

Definuje, zda je platba turniket použita.

Směr turniketu:

Definuje, směr průchodu vlevo / vpravo.

Počet mincí pro SMS:

Definuje, počet vhozených mincí pro odeslání SMS notifikace o plně kase. Rozmezí hodnot: 1-999 ks.

Počet jednotek RFID:

Definuje, počet RFID jednotek, které budou odečteny při použití této platební metody.

4. Funkce zařízení dveřník

Délka odemknutí zámku:

Definuje, délku odemknutí zámku. Rozsah 1-310 s.

Hodnota pro odemknutí zámku:

Definuje, hodnotu pro odemknutí zámku. Rozsah 1-1200.

Hodnota referenční mince měny 1-3:

Definuje, hodnotu nejnižší referenční mince dané měny.

Ovládání dveřník bez dveřního kontaktu:

Definuje, použití dveřního zámku „S“ nebo „bez“ dveřního kontaktu.



Obr. č. 4

5. Funkce zařízení sprcha



Obr. č. 5

Zpoždění sepnutí sprchy:

Definuje, zpoždění sepnutí sprchy. Rozsah 0-300 s

Interval sanitace:

Definuje čas od posledního použití, po kterém dojde k hygienickému proplachu, pokud do té doby nedojde k opětovnému použití. Hodnoty: vyp. 6h, 8h, 12h, 24h, 48h, 72h, 168h

Délka sanitace:

Definuje délku sanitace. Rozsah 1 - 1200 s.

Hodnota pro sepnutí:

Minimální čas, který je nutné zaplatit, aby došlo k sepnutí sprchy. Rozsah 1-1200 s.

Hodnota referenční mince měny 1-3:

Definuje, hodnotu nejnižší referenční mince dané měny.

Hodnota žetonu:

Definuje, zda bude automat akceptovat žetony. Pro zvolení této funkce musí být zvolena „Mincovní jednotka“.

Ovládání sprcha:

„S“ nebo „bez“ tlačítka pro spuštění a zastavování vody ve sprše.

Délka přestávek:

Definuje čas, po kterém dojde k odečítání kreditu i při nevyužívání sprchy. Pokud bude nastaveno např. 5 min., tak pokud uživatel zastaví sprchu 5x na 1 min., tak následně dojde k odečítání kreditu i při zastavené sprše.

6. Funkce zařízení spotřebič

Hodnota pro sepnutí:

Minimální čas, který je nutné zaplatit, aby došlo k sepnutí zařízení.

Hodnota referenční mince měny 1-3:

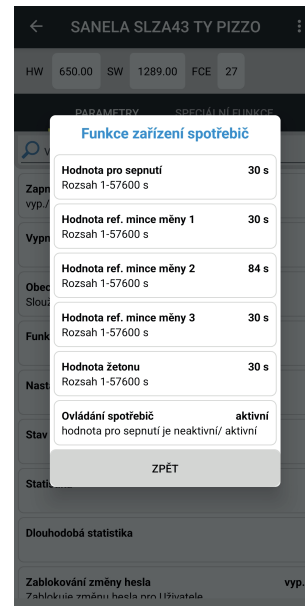
Definuje, hodnotu nejnižší referenční mince dané měny.

Hodnota žetonu:

Definuje, zda bude automat akceptovat žetony. Pro zvolení této funkce musí být zvolena „Mincovní jednotka“.

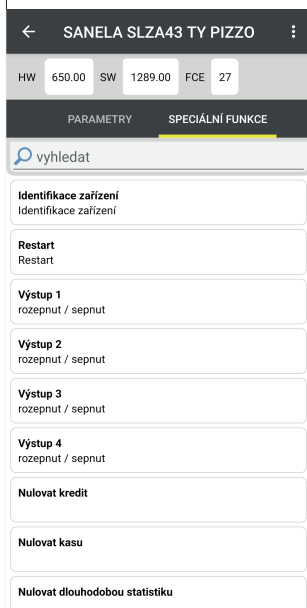
Ovládání spotřebič:

Definuje, hodnotu pro sepnutí je neaktivní/aktivní.



Obr. č. 6

5. Speciální funkce



Identifikace zařízení:

Identifikace připojeného zařízení Sanela zvukovým / optickým signálem (dle druhu elektroniky zařízení Sanela) po té se sepne elektromagnetický ventil.

Restart:

Restartuje mincovní automat.

Výstup 1-4:

Definuje, vypnutí nebo zapnutí daného výstupu.

Nulovat kredit:

Vynuluje počet použitých RFID jednotek.

Nulovat kasu:

Vynuluje statistiku vhozených mincí.

Nulovat dlouhodobou statistiku:

Vynuluje statistiku za delší časové období.

Obr. č. 7

SLZA 43

Uživatelský manuál pro mobilní aplikaci



**SANELA
Control**



Pro operační systém iOS

Uživatelský návod na aplikaci ke stažení zde:



1. Spuštění aplikace

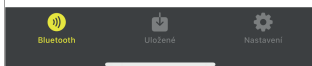
Bluetooth zařízení

SANELA SLZA43 TY PIZZO
6DEEOA74-6219-1F9F-FE70-
AFE8DF6E05FC

04.09.2024 14:06

Spustit mobilní aplikaci Sanela Control a ze seznamu vybrat mincovní automat SLZA 43.

Po úspěšném připojení se zobrazí seznam parametru pro nastavení SLZA 43 (obr. č. 2.).



Obr. č. 1

2. Parametry

Zapnutí automatu:
Zapne nebo vypne automat.

Vypnutí zařízení 1-4:
Definuje, zda bude zařízení vypnuto nebo zapnuto.

Obecné nastavení:
Slouží k nastavení automatu.
viz Obr. č. 3.

Funkce zařízení:
(dveřník, sprcha, spotřebič)
viz Obr. č. 4, 5, 6.

Nastavení tel. čísel:
Číslo, na které jsou odesílány notifikace a pomocí, kterého je možné automat vzdáleně ovládat.

Stav zařízení dveřník:
Aktuální stav automatu.

Statistika:
Výpis počtu vhozených mincí a žetonů.

Dlouhodobá statistika:
Dlouhodobý výpis počtu vhozených mincí a žetonů.

Zablokování změny hesla:
Zap.: Zablokuje změnu hesla.
Vyp.: Změna hesla je povolena.
UPOZORNĚNÍ: V případě že si uživatel zablokuje změnu hesla, tak opětovně odblokování může provést pouze servisní technik.

Čas pro změnu hesla:
Definuje dobu po kterou je možné změnit tovarní heslo na uživatelské heslo. Pokud uplyne definovaný čas bude nutno zařízení Sanela vyresetovat.
Hodnoty: 5 s. - 1200 s.



Obr. č. 2

3. Obecné nastavení

Obecné nastavení

Jazyk Výběr jazyka	čeština
Mincovní jednotka nepoužita / použita	použita
Platba kartou nepoužita / použita	použita
Platba RFID nepoužita / použita	použita
Turniket nepoužit / použit	nepoužit
Směr turniketu směr průchodu vlevo / vpravo	vlevo
Počet mincí pro SMS Rozsah 1-999 ks	3 ks
Počet jednotek RFID Jednotky odečítané z RFID žetonu	0

Zpět

Parametry Speciální funkce

Obr. č. 3

Jazyk:

Definuje, výběr jazyka.

Mincovní jednotka:

Definuje, zda je mincovní jednotka použita.

Platba kartou:

Definuje, zda je platba kartou použita.

Platba RFID:

Definuje, zda je platba RFID použita.

Turniket:

Definuje, zda je platba turniket použita.

Směr turniketu:

Definuje, směr průchodu vlevo / vpravo.

Počet mincí pro SMS:

Definuje, počet vhozených mincí pro odeslání SMS notifikace o plné kase. Rozmezí hodnot: 1-999 ks.

Počet jednotek RFID:

Definuje, počet RFID jednotek, které budou odečteny při použití této platební metody.

4. Funkce zařízení dveří

Délka odemknutí zámku:

Definuje, délku odemknutí zámku. Rozsah 1-310 s.

Hodnota pro odemknutí zámku:

Definuje, hodnotu pro odemknutí zámku. Rozsah 1-1200.

Hodnota referenční mince měny 1-3:

Definuje, hodnotu nejnižší referenční mince dané měny.

Ovládání dveří bez dveřního kontaktu:

Definuje, použití dveřního zámku „S“ nebo „bez“ dveřního kontaktu.

Funkce zařízení dveří

Délka odemknutí zámku Rozsah 1-310 s	5 s
Hodnota pro odemknutí zámku Rozsah 1-1200	10
Hodnota ref. mince měny 1 Rozsah 1-1200	5
Hodnota ref. mince měny 2 Rozsah 1-1200	10
Hodnota ref. mince měny 3 Rozsah 1-1200	1
Ovládání dveří	s dveřním kontaktem

Zpět

Parametry Speciální funkce

Obr. č. 4

5. Funkce zařízení sprcha

Funkce zařízení sprcha

Zpoždění sepnutí sprchy Rozsah 0-300 s	0 s
Interval sanitace	vyp.
Délka sanitace Rozsah 1-1200 s	5 s
Hodnota pro sepnutí Rozsah 1-1200 s	120 s
Hodnota ref. mince měny 1 Rozsah 1-1200 s	30 s
Hodnota ref. mince měny 2 Rozsah 1-1200 s	60 s
Hodnota ref. mince měny 3 Rozsah 1-1200 s	30 s
Hodnota žetonu Rozsah 1-1200 s	120 s
Ovládání sprcha	interaktivní
Délka přestávky Rozsah 1-10 min.	1 min.

Zpět

Parametry Speciální funkce

Obr. č. 5

Zpoždění sepnutí sprchy:

Definuje, zpoždění sepnutí sprchy. Rozsah 0-300 s

Interval sanitace:

Definuje čas od posledního použití, po kterém dojde k hygienickému proplachu, pokud do té doby nedojde k opětovnému použití. Hodnoty: vyp, 6h, 8h, 12h, 24h, 48h, 72h, 168h

Délka sanitace:

Definuje délku sanitace. Rozsah 1 - 1200 s.

Hodnota pro sepnutí:

Minimální čas, který je nutné zaplatit, aby došlo k sepnutí sprchy. Rozsah 1-1200 s.

Hodnota referenční mince měny 1-3:

Definuje, hodnotu nejnižší referenční mince dané měny.

Hodnota žetonu:

Definuje, zda bude automat akceptovat žetony. Pro zvolení této funkce musí být zvolena „Mincovní jednotka“.

Ovládání sprcha:

„S“ nebo „bez“ tlačítka pro spuštění a zastavování vody ve sprše.

Délka přestávky:

Definuje čas, po kterém dojde k odečítání kreditu i při nevyužívání sprchy. Pokud bude nastaveno např. 5 min., tak pokud uživatel zastaví sprchu 5x na 1 min., tak následně dojde k odečítání kreditu i při zastavené sprše.

6. Funkce zařízení spotřebič

Hodnota pro sepnutí:

Minimální čas, který je nutné zaplatit, aby došlo k sepnutí zařízení.

Hodnota referenční mince měny 1-3:

Definuje, hodnotu nejnižší referenční mince dané měny.

Hodnota žetonu:

Definuje, zda bude automat akceptovat žetony. Pro zvolení této funkce musí být zvolena „Mincovní jednotka“.

Ovládání spotřebič:

Definuje, hodnotu pro sepnutí je neaktivní/aktivní.

Funkce zařízení spotřebič

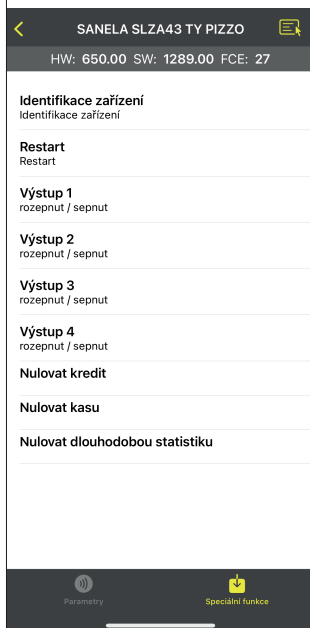
Hodnota pro sepnutí Rozsah 1-57600 s	30 s
Hodnota ref. mince měny 1 Rozsah 1-57600 s	30 s
Hodnota ref. mince měny 2 Rozsah 1-57600 s	84 s
Hodnota ref. mince měny 3 Rozsah 1-57600 s	30 s
Hodnota žetonu Rozsah 1-57600 s	30 s
Ovládání spotřebič hodnota pro sepnutí je neaktivní/aktivní	aktivní

Zpět

Parametry Speciální funkce

Obr. č. 6

5. Speciální funkce



Obr. č. 7

Identifikace zařízení:

Identifikace připojeného zařízení Sanela zvukovým / optickým signálem (dle druhu elektroniky zařízení Sanela) po té se sepne elektromagnetický ventil.

Restart:

Restartuje mincovní automat.

Výstup 1-4:

Definuje, vypnutí nebo zapnutí daného výstupu.

Nulovat kredit:

Vynuluje počet použitých RFID jednotek.

Nulovat kasu:

Vynuluje statistiku vhozených mincí.

Nulovat dlouhodobou statistiku:

Vynuluje statistiku za delší časové období.