

## FRAME 25


Hliníková zrcadlová skříňka, podélné LED osvětlení, dvířka vpravo, prostorové osvětlení, bez el. zásuvky a sensorového spínače osvětlení



## ROZMĚRY

Délka	600 mm
Šířka	150 mm
Výška	750 mm

## BARVA A POVRCHOVÁ ÚPRAVA

	145 Bílá lesklá
---	-----------------

## EnergyLabelURL :

<https://eprel.ec.europa.eu/screen/product/light-sources/963281>

Orientace zrcadla : Svisle

Osvětlení : Integrované v zrcadle

Poloha tlumeného přídatného osvětlení : Dolní

Počet dvířek : 1

Počet světel : 2

Stupeň krytí (IP) světla : IP 44

Tvar : Pravoúhlé

Typ dvířek : Sklopné

Typ instalace : Závěsné




Typ světel : LED

Typ tlumeného přídatného osvětlení : LED

Vnitřní policičky : 3

Výkon jednotlivých světel (W) : 14

Čistá hmotnost (kg) : 15,7



## FRAME 25

LAUFEN vyvinul montážní rám pro praktické zrcadlové skříňky z kolekce Frame 25, který umožňuje instalaci těchto výrobků do niky nebo na stěnu. Rám z eloxovaného hliníku se snadno instaluje a umožňuje namontovat zrcadlovou skříňku až v konečné fázi stavby, čímž nabízí dodatečnou ochranu proti rozbití. Pro snadné otevírání vestavěných zrcadlových skříní je k dispozici speciální úchytka.

### #certification\_text

Normy a homologace: F

