

Mincovní a žetonové automaty pro jednu až tři sprchy SLZA 01N, SLZA 01NZ



SLZA 01N



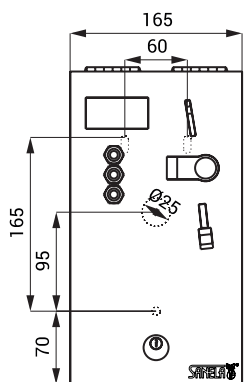
SLZA 01NZ

Vlastnosti

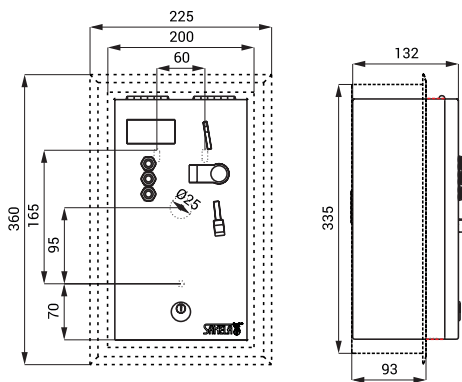
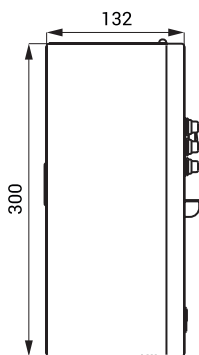


- hygienický proplach
- antivandalové provedení
- volba sprchy automatem
- po vhození mince nebo žetonu automat přiřadí sprchu uživateli a zobrazí číslo sprchy na displeji
- interaktivní ovládání
- po vhození mince nebo žetonu automat spustí vodu na několik vteřin jako indikaci zvolené sprchy
- uživatel si může libovolně pouštět a zastavovat vodu přímo ve sprše
- 30 s před ukončením dodávky vody je uživatel upozorněn přerušením proudu vody
- automat mince sčítá, ale nevrací
- index Z - montáž do zdi
- nastavení parametrů pomocí dálkového ovladače SLD 05 (nastavení času sprchování dle hodnoty vhozené mince nebo žetonu, možnost aktivace funkce automatického proplachu, nastavení aktuálního kurzu eura, nastavení hodnoty žetonu, nastavení kontrastu displeje, možnost vypnutí některé ze sprch)
- možnost označení tlačítek symboly dle požadavku
- možnost získání statistických informací, diagnostika zařízení
- uzamykatelný
- určen pro vnitřní použití, teplotní rozsah +5 až +40 °C
- materiál AISI - 304
- možnost dodání dle požadavku zákazníka AISI - 316L
- povrch matný

Stavební připravenost



SLZA 01N



SLZA 01NZ

Technická specifikace

Rozměr otvoru ve zdi pro variantu Z	335 x 200 x 125 mm
Napájecí napětí	24 V DC
Příkon	26 W
Druhy mincí	(záleží na příslušenství a počtu sprch) 5, 10, 20 a 50 Kč, 1 a 2 EUR, kovový žeton
Nastavitelný čas za zaplacených 5 Kč	5 - 1200 s, standardně 30 s

Specifikace dodávky

- SLZA 01N - obj. č. 88013 nerezový mincovní automat s elektronikou, mincovníkem a boxem na mince, sada klíčů (2 ks)
- SLZA 01NZ - obj. č. 88014 nerezový mincovní automat s elektronikou, mincovníkem a boxem na mince, sada klíčů (2 ks), montážní rám

Vyžadované příslušenství



SLZA 20P	88207	Sprchová armatura s piezo tlačítkem - předmíchaná voda
-----------------	--------------	--

- hydroizolační fólie



SLZA 20PH	88208	Sprchová armatura s piezo tlačítkem - pro dvě vody, regulace směšovací baterií
------------------	--------------	--

- hydroizolační fólie



SLZA 20PT	88209	Sprchová armatura s piezo tlačítkem - pro dvě vody, regulace termostatem
------------------	--------------	--

- hydroizolační fólie



SLZA 21P	88217	Nerezový sprchový nástěnný panel s piezo tlačítkem - předmíchaná voda
-----------------	--------------	---



SLZA 21PH	88218	Nerezový sprchový nástěnný panel s piezo tlačítkem - pro dvě vody, regulace směšovací baterií
------------------	--------------	---



SLZA 21PT	88219	Nerezový sprchový nástěnný panel s piezo tlačítkem - pro dvě vody, regulace termostatem
------------------	--------------	---

Doporučené příslušenství

SLZA 50	- obj. č. 88500	sada 50 ks žetonů do Sanela mincovních automatů
SLZ 01Y	- obj. č. 05012	napájecí zdroj 24 V DC pro max. 5 ks sprch
SLZ 01Z	- obj. č. 05011	napájecí zdroj 24 V DC pro max. 9 ks sprch
SLZ 04Y	- obj. č. 05042	napájecí zdroj 24 V DC na DIN lištu pro max. 5 ks sprch
SLZ 04Z	- obj. č. 05041	napájecí zdroj 24 V DC na DIN lištu pro max. 9 ks sprch
SLZ 04X	- obj. č. 10049	napájecí zdroj 24 V DC na DIN lištu pro max. 15 ks sprch
SLD 05	- obj. č. 07050	dálkové ovládání pro nastavení parametrů
SLA 03	- obj. č. 06030	antivandalový sprchový výtok
SLA 39	- obj. č. 06390	antivandalový sprchový výtok
SLA 40	- obj. č. 06400	antivandalový sprchový výtok s nastavením úhlu výtoku